




SALE SZKOLENIOWE

możliwości ustawień i wymiary

Sala	Liczba miejsc w ustawieniu		
	 teatralnym	 podkowa po zewnętrznej / po obu stronach	 klasa
Sala A	50	18/26	18
Sala B	65	20/28	18
Sala C	75	30/40	22
kominkowa sala VIP	40	24	24
Sala A + B	130	38/54	55
Sala B + C	120	50/68	50
Sala A + B + C	173	68/94	80

Sala A	
Powierzchnia (m ²)	44,64
Długość (m)	7,20
Szerokość (m)	6,20
Wysokość (m)	2,75

Sala B	
Powierzchnia (m ²)	46,80
Długość (m)	7,20
Szerokość (m)	6,50
Wysokość (m)	2,75

Sala C	
Powierzchnia (m ²)	70,50
Długość (m)	9,40
Szerokość (m)	7,50
Wysokość (m)	2,75

Kominkowa sala VIP + wnęka kanapowa	
Powierzchnia (m ²)	68,75 + 15,40
Długość (m)	12,50 + 4,40
Szerokość (m)	5,50 + 3,50
Wysokość (m)	3,55